

GÜNEŞ ENERJİ SİSTEMLERİ – ÇATI MONTAJ TALEP FORMU**Şirket Bilgileri**

Şirket adı :

Adres:

E-Mail :@.....

Telefon : 0 (____) _____

Şirket Temsilcisi

Adı :

Soyadı :

İrtibat Numarası : 0 (5 ____) _____

0 (____) _____ dhl: (____)

E-Mail :@.....

Proje

Proje Adı :

Proje Adresi :

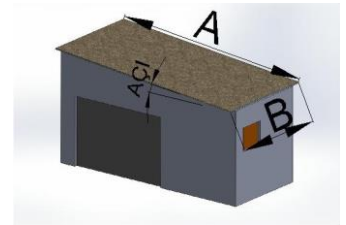
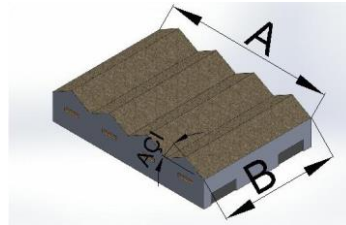

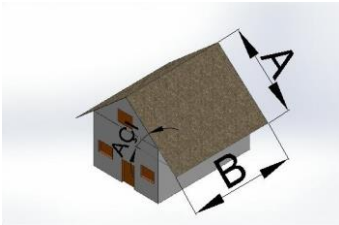
Koordinatları:

Sistem Kurulu Gücü (Wp):

Google Map Resmi Var Yok

Bölgedeki Coğrafi Değerler:

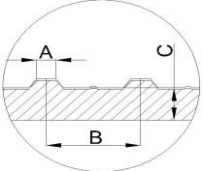
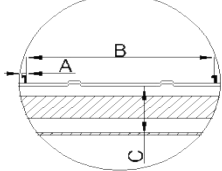
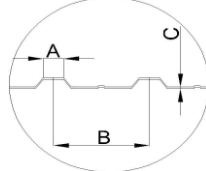
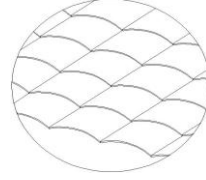
Kar Yüğü (KN/m²) : Rüzgar Yüğü (KN/m²):

Çatı Şekli


A : C :

B : Açı :

Çatının m² de taşıyacağı yük (kg) :

Çatı Kaplaması**Sandviç Panel****Kenet Çatı****Trapez Çatı****Marsilya kiremit****Beton kiremit****A :** **C :****B :****Panel Özellikleri**

(Modülün datasheeti yoksa aşağıdaki bilgileri lütfen doldurunuz.)

Panel Boyu (mm) :**Panel Ağırlığı (kg) :****Panel Eni (mm) :****Panel Gücü (Wp):****Panel Kalınlığı (mm) :****Çizim ve Not Alanı****Gerekli Ekler**

- Google Map Resmi
- Detaylı Bina Çizimi ya da Ölçülü El Çizimi
- Güneş Panelleri Datasheet
- Binanın Kuş Bakışı Çizimi